

Guía de comunicación

para Proyectos Apoyados ANDE

Introducción

Este manual proporciona pautas claras para el uso adecuado de los elementos gráficos de la Agencia Nacional de Desarrollo (ANDE), asegurando consistencia y coherencia en la aplicación del logotipo de Proyecto Apoyado.

Logotipo **Proyecto Apoyado**

Los proyectos beneficiarios deben incluir el logotipo de 'Proyecto Apoyado' de ANDE, con su respectivo año, en todos los materiales de difusión, como documentos, publicaciones y entrevistas, para reflejar el apoyo recibido.

Descargar logos aquí



COLOR

Variante 1



Variante 2



Descargar logos aquí



MONOCROMÁTICO

Variante 1



PROYECTO APOYADO • 2026

Variante 2



Variantes del sello

Existen dos variantes del sello según su aplicación.

Variante 1

Ideal para espacios reducidos,
donde se requiere un tamaño pequeño
y orientación horizontal.



Prueba de aplicación Variante 1 en web de kidscorner.uy



Variante 2

Recomendada para espacios amplios,
permitiendo un tamaño mayor
y mayor visibilidad.



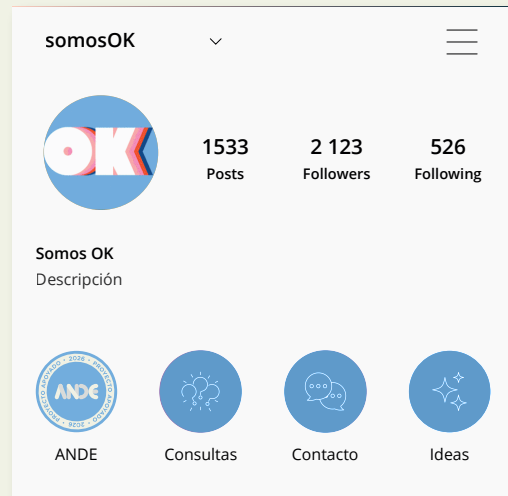

Prueba de aplicación Variante 2 en web de pequenasrebeldes.com



Aplicaciones en Redes Sociales

- En redes sociales se deberá mencionar a ANDE como la organización que apoyó el proyecto.
- Además, se deberá utilizar el logotipo de “Proyecto Apoyado” en las historias destacadas de Instagram para reflejar visualmente el respaldo de ANDE.


Ejemplo ficticio Aplicación en Instagram.



→ También se sugiere usar el GIF disponible del logotipo de "Proyecto Apoyado" en las historias de Instagram.

Pasos a seguir:

- 1 Capturar una foto/video o seleccionar uno desde tu galería.
- 2 Tocar el ícono de stickers (carita cuadrada con una esquina doblada) en la parte superior y selecciona la opción GIF.
- 3 Escribir en la barra de búsqueda ANDE.
- 4 Elegir el GIF de "proyecto apoyado".
- 5 Arrastrarlo para colocarlo en la posición deseada.
- 6 Publicar la historia.



Ejemplo de uso
en el Instagram
de Kids Corner

Perfiles de ANDE en Redes Sociales



ANDEUruguay



andeuruguay



ANDEUruguay



Agencia Nacional
de Desarrollo



ANDE

Actividades

Cuando el proyecto realice una actividad en el marco del proyecto que fue apoyado, se recomienda etiquetar a ANDE en sus redes sociales para que la Agencia pueda compartir el contenido y así ampliar la difusión.

Usos en sitios Web

Los beneficiarios deben incorporar en sus sitios web el logotipo de 'Proyecto Apoyado' de ANDE en alta resolución, enlazando directamente al sitio oficial de ANDE.

Menciones en publicaciones

En todos los materiales de difusión, como documentos, publicaciones y entrevistas, se deberá mencionar el apoyo de ANDE.

Por ejemplo: La actividad [nombre de la actividad] es llevada a cabo por [nombre de la organización] con el apoyo de ANDE en el marco del programa [nombre del programa/instrumento/convocatoria].

Impresión del logo para gráfica, cartelería y packaging

Para garantizar una buena reproducción del logotipo de "Proyecto Apoyado" en materiales impresos, se recomienda cumplir las siguientes especificaciones:

- **Resolución:** Utilizar archivos con una resolución mínima de 300 dpi para asegurar claridad y nitidez en la impresión.
- **Formatos de archivo:** Trabajar con formatos de archivo profesionales como PDF o EPS, que conservan la calidad y precisión del diseño gráfico.
- **Conservar el espacio seguro (márgenes):** Mantenga un margen mínimo de 5 mm alrededor del logotipo para evitar que quede demasiado cerca de los bordes o interfiera con otros elementos gráficos.
- **Colores:** Utilizar la paleta oficial del logotipo en CMYK para impresión. Si se necesita una versión en blanco y negro, utilizar únicamente la versión monocromática proporcionada.
- **Tamaño mínimo:** Procurar que el logotipo no se reduzca por debajo de 20 mm de ancho para preservar su legibilidad y visibilidad.
- **Soporte de impresión:** Si la impresión se realiza en materiales especiales como cartulina, lona o vinilo, asegurarse de realizar pruebas preliminares para verificar la correcta reproducción de colores.

Contacto

Si luego de leer este documento aún tiene dudas acerca del uso de alguno de los elementos de nuestra marca, puede enviarnos su consulta a

comunicacion@ande.org.uy.

